

Montageanleitung


HOFA Vorhangstangen-Set Schwer

Wandmontage mit Wandhaltern

Zubehör-Teileliste:

Stange		Länge und Anzahl Stücke abhängig von der Gesamtlänge des Systems
Grundplatte		Anzahl abhängig von der Länge der Stange
Abdeckplatte		Eine Abdeckplatte pro Grundplatte
Wandhalter		Ein Wandhalter pro Grundplatte
Enddeckel		In der Regel wird je ein Enddeckel an den äußeren Enden der Schiene benötigt

Nicht enthaltene Montageteile



Für die Montage schwerer Vorhänge liefern wir aus Sicherheitsgründen keine Dübel und Schrauben mit.

Die korrekte Auswahl sicherer Montagekleinteile richtet sich ganz nach dem Untergrund. Im Zweifelsfall bitte die Tragfähigkeit des Untergrunds und die Auswahl der Dübel und Schrauben von einer Fachfrau oder einem Fachmann prüfen zu lassen.

Allgemeine Hinweise:



Wir empfehlen, die Montage mit zwei Personen durchzuführen. Eine sichere Befestigung und korrekte Auswahl der Schrauben und Dübel ist immer abhängig von der Beschaffenheit der Wand oder Decke und kann fachlich korrekt nur vor Ort eingeschätzt werden. Bitte ziehen Sie im Zweifelsfall eine Handwerkerin oder einen Handwerker zu Rate.



Für eine problemlose Montage sollte der Untergrund Tragfähig und möglichst eben sein. Raufasertapete ist normalerweise kein Problem.



Falls bei der Montage des Systems Fragen aufkommen sollten, stehen wir gerne telefonisch oder per Mail zur Verfügung: <https://hofa-akustik.de/kontakt/>

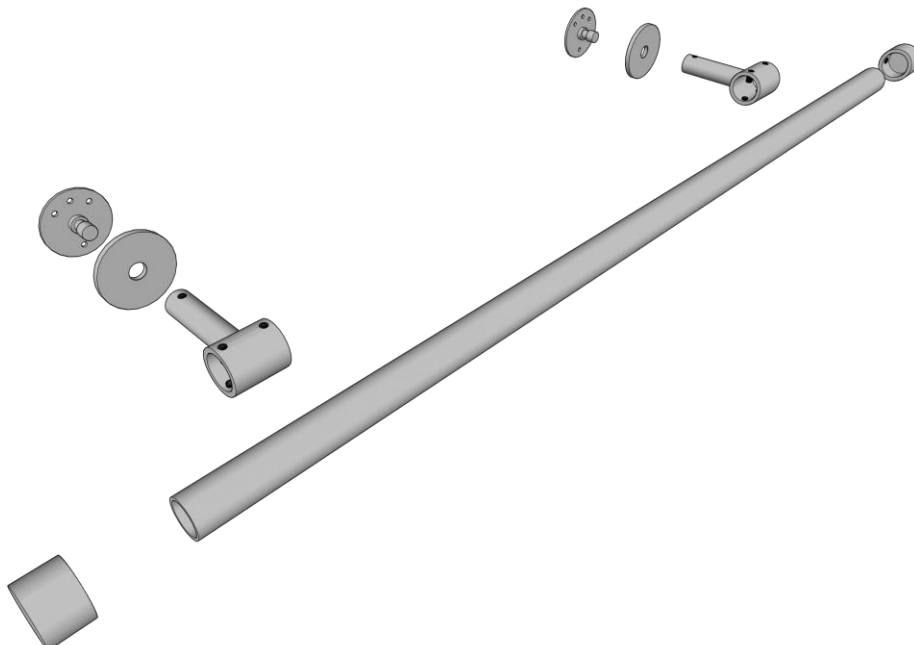
Benötigte Werkzeuge und Hilfsmittel:

- Bohrmaschine mit Bohrer
- Schraubendreher/ Akkuschrauber mit Bit
- Wasserwaage
- Stift
- Je nach Montageuntergrund zusätzlich: Montagekleber zum Einkleben der Dübel

Übersicht:



Explosionszeichnung:

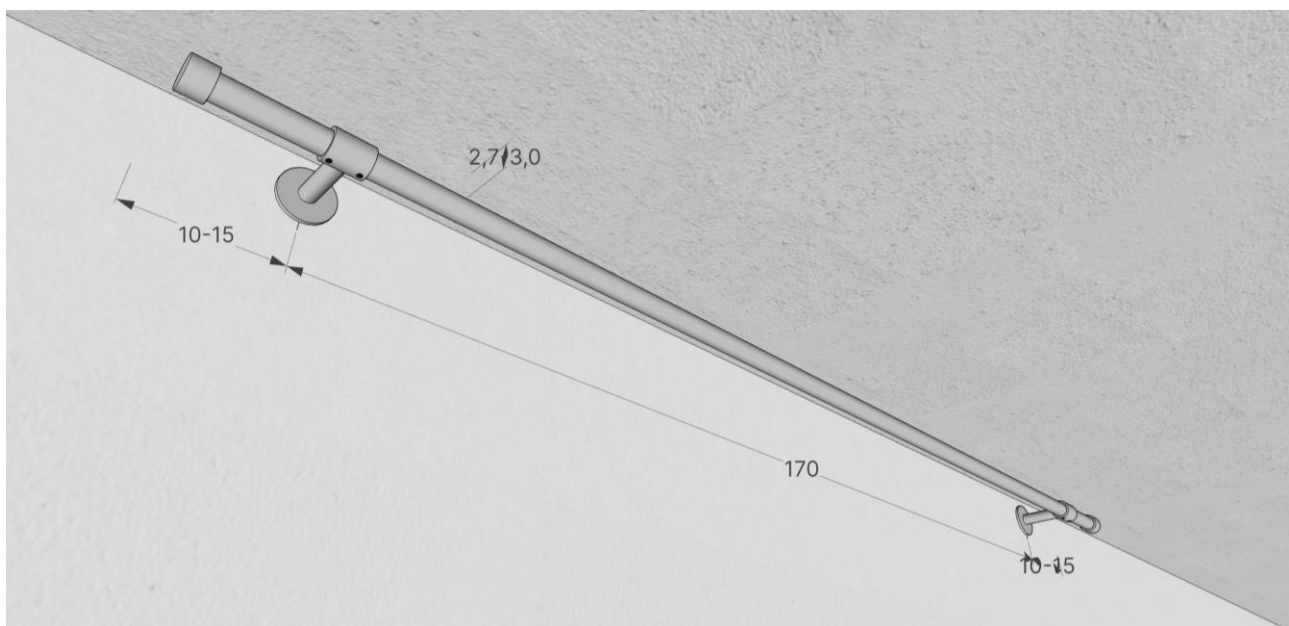


Positionierung der Halter

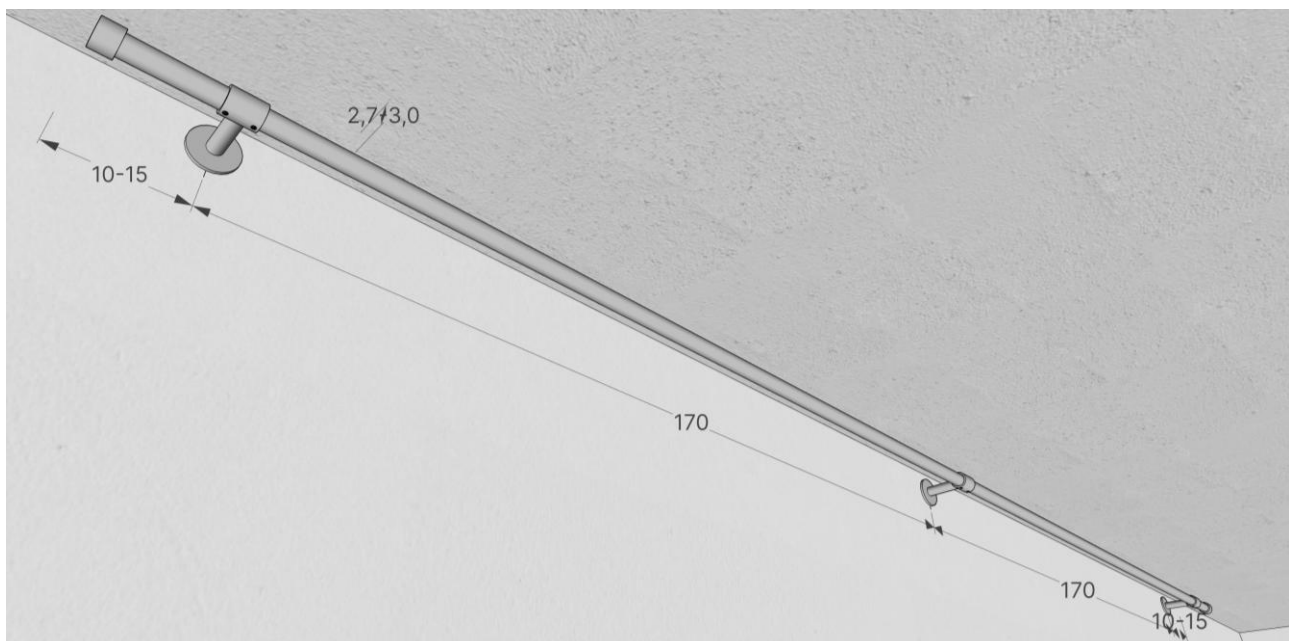
Für eine deckenbündige Installation des Vorhanges mit einer Vorhangstange muss der Abstand der Oberkante der Stange bis zur Decke ca. 2,7 – 3 cm betragen.

Der Abstand der Wandhalter zum Ende der Stange kann nach bestem optischen Eindruck gewählt werden.

Beispiel für 200 cm Stangenlänge und deckenbündiger oberer Vorhangkante:

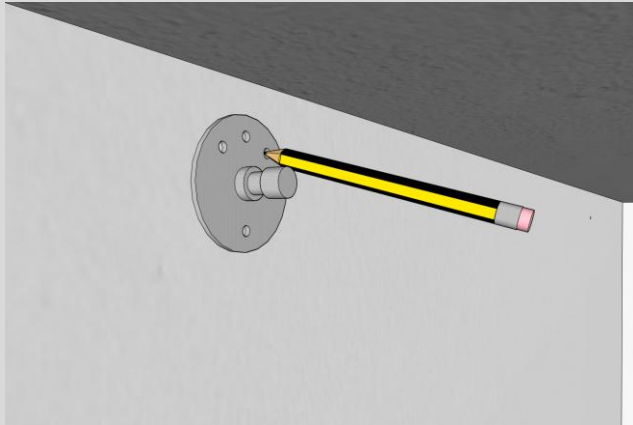


Beispiel für 370 cm Stangenlänge (geteilt) und deckenbündiger oberer Vorhangkante:



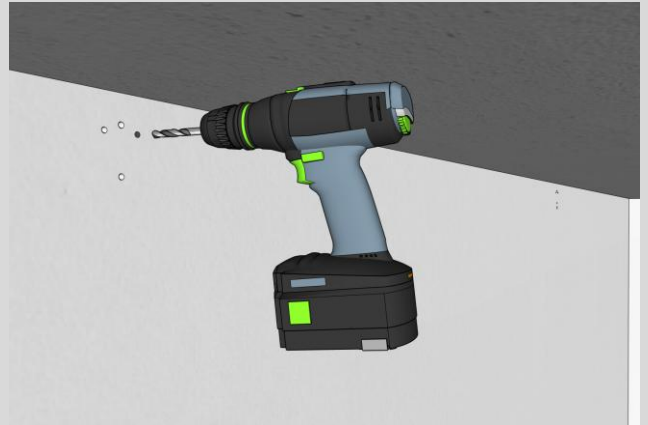
Montageschritte zur Installation

Schritt 1



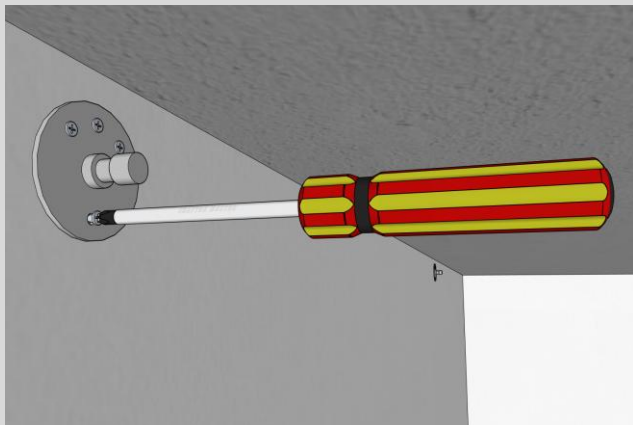
Die Bohrlöcher mithilfe der Grundplatte des Wandhalters anzeichnen.

Schritt 2



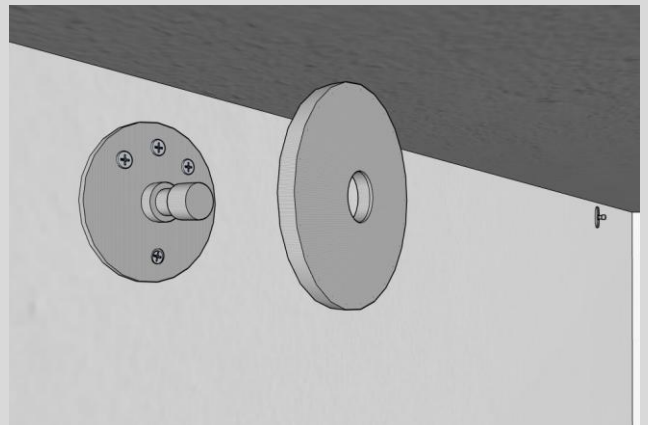
Löcher bohren und Dübel setzen.

Schritt 3



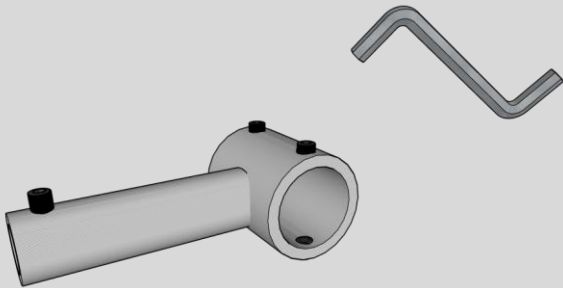
Beide Grundplatten mit der Wand verschrauben.

Schritt 4



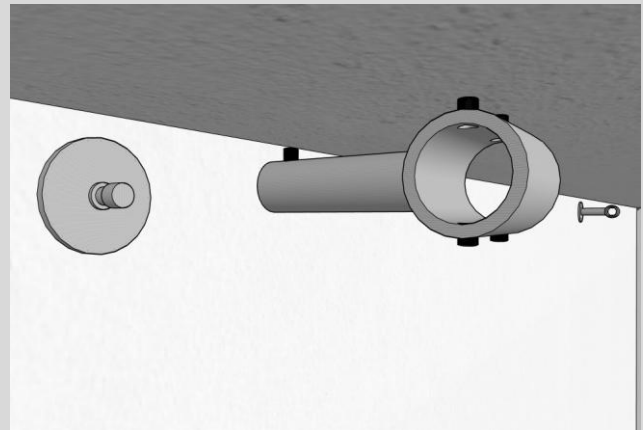
Blenden auf die Grundplatten aufstecken.

Schritt 5



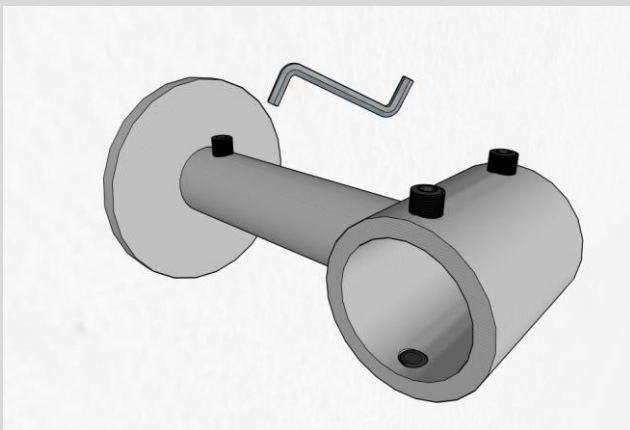
Alle Madenschrauben des Wandhalters mit einem Inbusschlüssel lösen.

Schritt 6



Beide Wandhalter auf der Grundplatte aufstecken...

Schritt 7




... und je mit der Madenschraube in horizontaler Ausrichtung fixieren.

Schritt 8




Stange von außen in einen der Halter einschieben.

Schritt 9



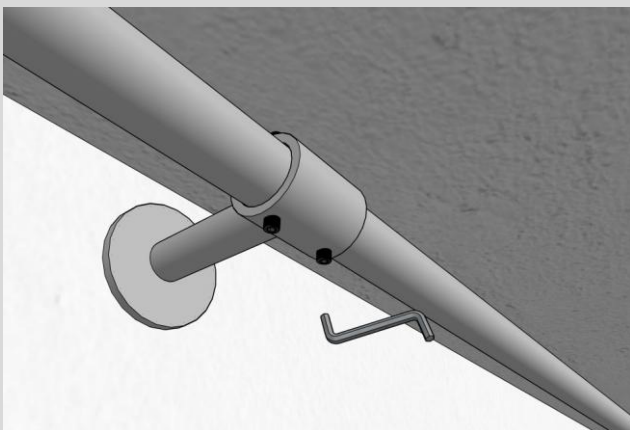
Vorhang einfädeln...

Schritt 10



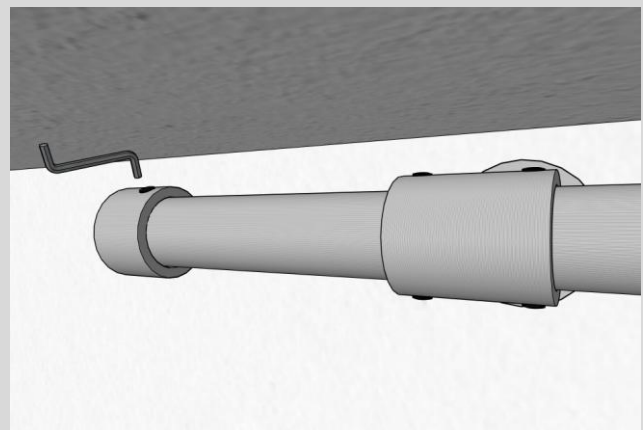
Stange durch den zweiten Wandhalter fädeln. Bei geteilter Stange werden die beiden Stangen je bis zur Mitte des mittleren Halters eingeschoben.

Schritt 11



Alle 4 Madenschrauben der Wandhalter oben und unten gleichmäßig anziehen.

Schritt 12



Je einen Enddeckel am Ende der Stange befestigen.

Pflege und Wartung:

Das Wandmontagesystem „Stange 28 mm“ benötigt keine besonderen Pflege- oder Wartungsmaßnahmen.

► HOFA-Akustik

Tel: +49 7251 3472-400 | **E-Mail:** akustik@hofa.de | hofa-akustik.de

- **HOFA-Plugins** - Premium-Plugins für optimalen Workflow beim Produzieren, Mischen und Mastern. hofa-plugins.de
- **HOFA-College** - Die größte Fernschule für Tontechnik und Musikproduktion. hofa-college.de
- **HOFA-Media** - Dein erfahrener Partner für hochwertige CD- und Vinyl-Pressung. hofa-media.de
- **HOFA-Studios** - Recording, Mixing, Mastering in einem der renommiertesten Tonstudios Deutschlands. hofa-studios.de

HOFA GmbH

Lusshardtstraße 1 -3, 76689 Karlsdorf | Tel 07251 / 3472 – 0 | E-Mail office@hofa.de | www.hofa.de
Geschäftsführer: Jochen Sachse, Jan Bönisch | Amtsgericht Mannheim HRB Nr. 231615